

Qualität  
*erleben!*

# deterding



metabo®

GRUNDFOS®

KÄRCHER

HONDA  
POWER EQUIPMENT

## Mit Wasser zum schönen Garten

### Für jede Anwendung die richtige Pumpe

#### Bewässerung

- Lange Lebensdauer durch Keramik-Gleitdichtungen und Edelstahl-Antriebswellen
- Förderhöhen bis 60 m
- Förderleistungen bis 9.000 l/h
- Bis zu 6 Regner anschließbar
- Gutes Ansaugverhalten



#### Entwässerung

- Innovative Kombitauchpumpen mit 3 Funktionen (Klarwasser-, Schmutzwasser- und flachsaugende Klarwassertauchpumpe)
- Hochwertige Materialien: Gehäuse aus schlagfestem Kunststoff und Edelstahl
- Förderleistungen bis 24.000 l/h
- Korngrößen bis 35 mm
- Automatikbetrieb durch Schwimmerschalter



#### Hauswasserversorgung

- Lange Lebensdauer durch Keramik-Gleitdichtungen und Edelstahl-Antriebswellen
- Steuerung und Trockenlaufschutz der Pumpe durch Hydromat
- Für stationären und mobilen Einsatz
- Förderleistungen bis 9.000 l/h
- Kessel mit bis zu 100 l Inhalt aus Stahl und Edelstahl



# Unser Sortiment

Pumpen von Deterding bieten Qualität. Hochwertige und korrosionsfeste Einzelteile garantieren einen störungsfreien Betrieb und eine lange Lebensdauer. Ob zum Garten bewässern, Teich umwälzen, Grundwasser fördern oder zum Keller auspumpen: **Wir haben die richtige Pumpe für jeden Einsatzzweck.**



## Gartenpumpen

## Tauchpumpen

## Schmutzwasserpumpen

## Hauswasser-automat

**metabo**

### Gartenpumpe P 3300 G

- Leistung 900 W
- Fördermenge 3.300 l/h
- Ansaughöhe 8 m
- Förderhöhe 45 m
- für max. 2 Regner



**Aktionspreis**

**99,-**

statt ~~124,90~~

**KÄRCHER**

### Entwässerungspumpe SP 2 Flat

- Leistung 250 W
- Fördermenge 6.000 l/h
- Eintauchtiefe 7 m
- Förderhöhe 5 m



**69,99**

**KÄRCHER**

### Entwässerungspumpe SP 1 Dirt

- Leistung 250 W
- Fördermenge 5.500 l/h
- Eintauchtiefe 7 m
- Förderhöhe 4,5 m
- bis 20 mm Korngröße



**59,99**

**metabo**

### Hauswasserautomat HWA 4500 Inox

- integrierter Vorfilter
- Leistung 1.300 W
- Fördermenge 4.500 l/h
- Ansaughöhe 8 m
- Förderhöhe 48 m
- für bis zu 3 Regner



statt ~~339,-~~

**metabo**

### Gartenpumpe P 4500 Inox

- Leistung 1.300 W
- Ansaughöhe 8 m
- Förderhöhe 48 m
- für max. 3 Regner



**Aktionspreis**

**199,-**

statt ~~208,-~~

**metabo**

### Klarwassertauchpumpe TP 8000 S

- 350 W
- Fördermenge 8.000 l/h
- Eintauchtiefe 5 m
- Förderhöhe 7 m



**124,90**

**metabo**

### Schmutzwassertauchpumpe PS 7500 S

- Leistung 450 W
- Fördermenge 7.500 l/h
- Eintauchtiefe 5 m
- Förderhöhe 5 m
- bis 30 mm Korngröße



**149,-**

**metabo**

### Hauswasserautomat HWA 6000 Inox

- Leistung 1300 W
- Fördermenge 6.000 l/h
- Ansaughöhe 8 m
- Förderhöhe 55 m
- für bis zu 4 Regner



**GRUNDFOS**

### Gartenpumpe JP 5

- 850 W
- lange Lebensdauer
- Pumpenfuß
- Gehäuse, Laufrad aus Edelstahl
- Fördermenge 3.400 l/h
- Ansaughöhe 8 m
- Förderhöhe 40 m



**309,-**

**metabo**

### Kombi-Tauchpumpe TPS 14000 S Combi

- Leistung 770 W
- Fördermenge 14.000 l/h
- Eintauchtiefe 7 m
- Förderhöhe 8,5 m
- für grobe Verschmutzungen bis 20 mm Korngröße



**196,-**

**metabo**

### Schmutzwassertauchpumpe PS 18000 SN

- Leistung 1100 W
- Fördermenge 18.000 l/h
- Eintauchtiefe 5 m
- Förderhöhe 11 m
- bis 35 mm Korngröße



**339,-**

**metabo**

### Hauswasserwerk HWW 3300/25 G

- Leistung 900 W
- Fördermenge 3.300 l/h
- Ansaughöhe 8 m
- Förderhöhe 45 m
- für bis zu 2 Regner



statt ~~196,-~~

**GRUNDFOS**

### Gartenpumpe JP 6

- 1400 W
- lange Lebensdauer
- Pumpenfuß
- Gehäuse, Laufrad aus Edelstahl
- Fördermenge 4.500 l/h
- Ansaughöhe 8 m
- Förderhöhe 48 m



**409,-**

**metabo**

### Tauchdruckpumpe TDP 7501 S

- 3-stufiges Laufwerk für optimalen Druckaufbau zum direkten Betrieb von Bewässerungsanlagen
- Leistung 1000 W
- Fördermenge 7.500 l/h
- Eintauchtiefe 7 m
- Förderhöhe 34 m



**315,-**

**EBARA**

### Tauchmotorpumpe für Schmutzwasser EBARA Right 100 MA

- aus rostfreiem Stahl
- Leistung 750 W
- Fördermenge 18.000 l/h
- Eintauchtiefe max. 7 m
- Korngröße 35 mm



**399,-**

**metabo**

### Hauswasserwerk HWW 4500/25 Inox

- Leistung 1300 W
- Fördermenge 4.500 l/h
- Ansaughöhe 8 m
- Förderhöhe 48 m
- für bis zu 3 Regner



statt ~~279,90~~



## erwerke & maten

## Spezialpumpen

### Förderhöhe

Maximale Höhe, in die das Wasser senkrecht gepumpt werden kann (10 m entspricht 1 Bar Druck).

### Förderleistung/Fördermenge

Maximale Wassermenge, die die Pumpe fördern kann (l/h oder l/min).

### Ansaughöhe

Höhenunterschied zwischen Wasserspiegel und Pumpe.

### Freier Durchgang/Korngröße

Maximale Partikelgröße, die die Pumpe verarbeiten kann.

### Kesselinhalt

Je größer der Inhalt, um so weniger Schaltintervalle.

### Edelstahl „rostfrei“ / Inox

Beim Betreiben von Toilettenspülungen, Spül- und Waschmaschinen vermeidet ein Edelstahl-Pumpengehäuse Verunreinigungen/Beschädigungen durch Rostpartikel. Wenn die Pumpe in einem feuchten Schacht, Keller oder Stall untergebracht ist, empfiehlt sich ein Edelstahl-Kessel.

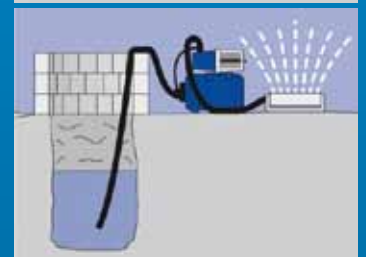
### Sauganschluss

Sollte in 1" oder größer ausgeführt sein. Kupplungen mit Nachstellring sowie unterdruckfeste Schläuche verwenden. Beim Abdichten der Saugleitung ist Sorgfalt geboten: sind die Übergänge undicht, wird die Pumpe durch Unterdruckbildung Luft in die Saugleitung ziehen und kein Wasser fördern können. Vor Inbetriebnahme muss der Pumpenkörper und die Saugleitung mit Wasser befüllt werden.

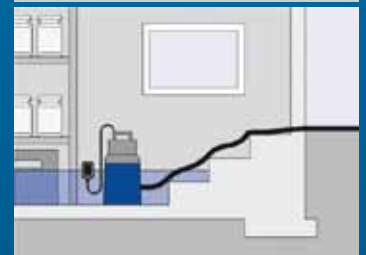
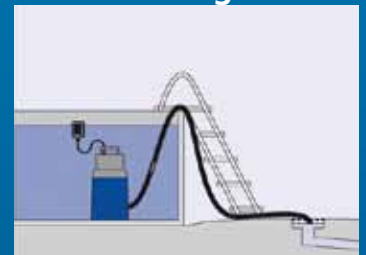
### Druckanschluss

Schläuche, verzinkte Rohre, Kupfer- und Kunststoffrohre mit dem größtmöglichen Durchmesser verlegen. Die Verbindung zwischen Pumpe und fest installierter Wasserleitung sollte mit Panzerschläuchen ausgeführt werden, um Vibrationen und Fließgeräusche in der Leitung zu vermeiden.

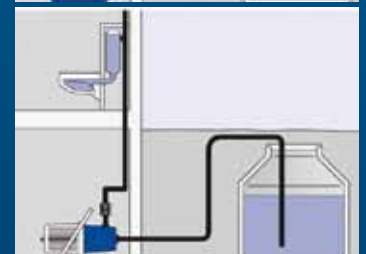
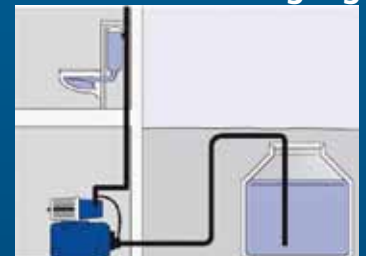
## Bewässerung



## Entwässerung



## Hauswasserversorgung




Aktionspreis

309,-



### Schmutzwasser-Tauchpumpe U 3 KS

- angebaute Schaltautomatik
- Leistung 320 W
- Fördermenge 6.500 l/h
- Förderhöhe 7 m



219,-



427,-



### Tiefbrunnenpumpe TBP 5000 M

- Edelstahl-Gehäuse, für Bohrbrunnen bis 4"
- Leistung 1000 W
- Fördermenge 5.000 l/h
- Eintauchtiefe 20 m
- Förderhöhe 60 m



450,-



Aktionspreis

179,-



### Wasserpumpe WX 10

- mit Mikro-4-Takt-Benzinmotor
- Leistung 0,72 kW
- Förderkapazität 7.200 l/h
- Ansaughöhe 8 m
- Förderhöhe 37 m



459,-



Aktionspreis

249,<sup>90</sup>



### Wasserpumpe WB 20

- Profipumpe für Intensiveinsätze mit 4-Takt-Benzinmotor
- Leistung 2,6 kW
- Förderkapazität 37.200 l/h
- Ansaughöhe 7,5 m
- Förderhöhe 32 m



669,-



### Hydromat HM 2 / HM 3

- schaltet die Pumpe bei sinkendem Wasserdruck automatisch ein und bei Erreichen des max. Drucks der Pumpe wieder aus
- zum Umrüsten der Gartenpumpe zum Hauswasser-Automaten
- auch geeignet für Tiefbrunnen- & Tauchdruckpumpen
- mit Trockenlaufschutz



99,<sup>90</sup>



Automatische Bewässerungs-Steuerung mit GARDENA

Komfortabel, sparsam, praktisch!

Wir beraten Sie gerne, unterstützen Sie bei der Planung und erstellen Ihnen ein individuelles Angebot.



## Unser Service

Wir übernehmen die Reparatur- und Garantie-Abwicklung für die von uns vertretenen Marken. Unsere Pumpenwerkstatt in Pennigsehl bietet einen kompetenten Reparatur-Service für hochwertige Geräte an. Für preisgünstige Geräte ist die Einsendung in das Servicecenter des Herstellers oft die günstigste Lösung. Es empfiehlt sich ein vorheriger Pumpen-Check bei uns, um festzustellen, ob tatsächlich ein Defekt an der Pumpe vorliegt.

### Unsere Dienstleistungs-Preisliste (alle Preise verstehen sich inkl. MwSt.)

#### Pumpen-Werkstatt

##### Pumpen-Check

Prüfung von Saug- und Druckleistung am Pumpen-Prüfstand

**25,-**

##### Reparaturen

Unser Werkstattsatz beträgt pro Arbeitswert.

**6,<sup>43</sup>**

##### Kostenvoranschlag

Die Schadensfeststellung wird nach Aufwand berechnet. Sollte die Reparatur unwirtschaftlich sein, erhalten Sie ein Angebot für ein vergleichbares Neugerät. Bei Auftragserteilung für die Reparatur oder beim Kauf eines Ersatzgeräts wird die Schadensfeststellung aus Kulanz verrechnet.

#### Reparatur beim Hersteller

##### METABO:

Reparatur zu Festpreisen je nach Gerät  
Versandkosten

**66,- bis 163,-  
10,-**

##### GRUNDFOS:

Reparatur ab  
Versandkosten

**69,-  
19,-**

##### KÄRCHER:

Reparatur zu Festpreisen je nach Gerät  
keine Versandkosten

**79,- bis 119,-**

#### Reparatur- und Garantie-Abwicklung

Bearbeitungsgebühr für die Abwicklung des Garantie- oder Reparaturfalls  
Hinsendung, Bearbeitung des Reparaturauftrags bzw. Garantieantrags

- für bei uns gekaufte Geräte **0,-**
- für nicht bei uns gekaufte Geräte **25,-**

### Ihre Ansprechpartner



**Markus Föge**  
Fachmarkt Pennigsehl  
Tel. 05028 9009-45

markus.foege@deterding.de



**Stefan Gummelt**  
Fachmarkt Nienburg  
Tel. 05021 9639-14

stefan.gummelt@deterding.de



**Dietrich Petrich**  
Fachmarkt Garbsen  
Tel. 05131 4421-15

dietrich.petrich@deterding.de



**Peter Rokahr**  
Pumpen-Werkstatt  
Tel. 05028 9009-0

pennigsehl@deterding.de

Qualität  
*erleben!*

- ✓ TOP Marken
- ✓ TOP Auswahl
- ✓ TOP Beratung
- ✓ TOP Service



Öffnungszeiten: Mo-Fr 7.30-18 Uhr; Sa 8-13 Uhr

# deterding

Deterding GmbH

31621 **Pennigsehl**  
Hauptstraße 28  
Telefon 0 50 28 9009-0

31582 **Nienburg**  
Kräher Weg 2  
Telefon 0 50 21 9639-0

30827 **Garbsen**  
Erlenweg 20  
Telefon 0 51 31 4421-15

[www.deterding.de](http://www.deterding.de)