



# BOSCH

deterding<sup>7</sup>



## DAS PASSENDE WERKZEUG FÜR DEINE AUFGABEN.



Die größte Auswahl an Werkzeugen und  
Zubehör für Elektroarbeiten. Damit  
meisterst du jede Herausforderung.

Bosch Professional





# 6 GRÜNDE, WIE BOSCH PROFESSIONAL HARTE ARBEIT LEICHTER MACHT

## 1 ALLES AUS EINER HAND.

Bei Bosch Professional kommen Elektrowerkzeuge, Zubehör, Messtechnik und Handwerkzeuge nicht nur aus einem Haus und sind deswegen perfekt aufeinander abgestimmt. Sie arbeiten auch Hand in Hand, wie ein eingespieltes Team auf der Baustelle.

## 2 VIELE MARKEN. VIELE MASCHINEN. EIN AKKU-SYSTEM.

AMPShare ist das gemeinsame Akku-System, mit dem du flexibel zwischen Profi-Werkzeugen verschiedener Marken wechseln kannst – ohne den Akku zu wechseln. So kannst du Zeit, Geld, Platz und Mühe bei deiner Arbeit sparen. Bosch Professional 18V-Akkus, die seit 2008 gekauft wurden – also mehr als 80 Millionen Akkus –, bleiben kompatibel und können weiterhin in den Profi-Werkzeugen von Bosch eingesetzt werden – und in den Werkzeugen der AMPShare-Akkupartnerschaft. Weitere Informationen unter: [ampshare.com](http://ampshare.com)



## 3 DEIN WERKZEUG VERDIENT DAS BESTE.

Hole mit unserem leistungsstarken EXPERT Zubehör das Beste aus deinem Team und deinen Werkzeugen heraus. Arbeite schneller und besser mit Zubehör, das länger hält und selbst für die härtesten Materialien eingesetzt werden kann.







## 4 SO ROBUST WIE PRÄZISE.

Unsere Messgeräte sind nicht nur äußerst robust, sondern auch absolut präzise. Dies stellen wir zum einen durch unsere **Hochleistungssensoren** sicher, zum anderen durch die **Funktionsprüfung aller Messgeräte** am Ende des Fertigungsprozesses. Damit bist du mit unseren robusten und präzisen Messgeräten bestens ausgestattet, um möglichst effizient zu arbeiten.

## 5 RUNDUM PROFESSIONELLER SERVICE.

Trotz höchster Qualität kann dein Bosch Elektrowerkzeug irgendwann ausfallen, dann hilft dir das Bosch Service Center schnell und zuverlässig. Mit jeder Menge Know-how, speziellem Werkzeug sowie Top-Kalibriergeräten und natürlich mit optimalen Original-Ersatzteilen stehen unsere Fachleute für dich bereit.

Unser PRO360 Portal bietet dir kostenlos zahlreiche Services von Bosch Professional. Du registrierst dich nur einmal und profitierst dauerhaft von allen aktuellen und zukünftigen Leistungen, wie beispielsweise der kostenlosen Verlängerung deiner Werkzeuggarantie von einem Jahr auf drei Jahre und 20 Jahre für Handwerkzeuge (ab Mai 2025).

## 6 RUNDUM GESCHÜTZT.

Gesund bleiben und körperlich arbeiten darf sich nicht ausschließen. Wir haben das im Blick, wenn wir über Werkzeuge nachdenken. Deshalb sind unsere Produkte besser durchdacht und machen vieles leichter. Sie bieten dir intelligenten Schutz vor Verletzungen und Langzeitschäden. Für uns hat das etwas mit Respekt zu tun. Für deine Arbeit, dein Talent und dein Leben.



# GEWICHT, LEISTUNG UND SCHUTZ OPTIMAL KOMBINIERT

 [elektrotechnik.tietz](#)



Dominik Tietz,  
Elektrotechnikmeister  
und Inhaber Elektro-  
technik Tietz

Für mich ist der **GBH 18V-36 C** die optimale Kombination aus Gewicht und Leistung. Wir nutzen den GBH gerne, um nach dem Schlitzzen der Wände, die Schlitzte frei zu machen. Genauso wie für anspruchsvolle Bohrarbeiten jeglicher Art.

Ohne lästiges Kabel und dank BITURBO Brushless Technologie trotzdem mit derselben Leistung macht uns dieses Gerät die tägliche Arbeit leichter.

KickBack Control ist für uns ganz wichtig, um das Verletzungsrisiko unserer Mitarbeiter z.B. durch das Verkanten beim Bohren zu minimieren.

Mit dem Akku-Bohrhammer nutzen wir am liebsten die 8X Bohrer in der Kombi mit dem GBH – ideal sind für uns hier die Größen 18, 22 und 25 mm.

**BITURBO**  
BRUSHLESS

Akku-Bohrhammer  
**GBH 18V-36 C**



Passendes Zubehör:

**EXPERT**  
**SDS MAX-8X**  
**HAMMERBOHRER**



Mehr Infos zum  
**GBH 18V-36 C**

# LEISTUNG, SCHNELLIGKEIT UND FLEXIBILITÄT

 [elektro.daniels](#)



Frank Daniels,  
Elektromeister und  
Inhaber K. H. und  
B. Daniels Elektro-  
installationen GmbH

Unseren Winkelschleifer **GWX 18V-15 SC** lieben wir, da wir hier sowohl dank Akku, als auch durch das X-LOCK System extrem flexibel und trotzdem leistungsstark unterwegs sind. Er wird zum Beispiel bei Metallarbeiten, wie dem Trennen von Kabeltrassen oder Haltern, eingesetzt. Außerdem für Mauerwerksarbeiten, wie Ausschnitten von Unterputzkästen für Außensprechanlagen.

In beiden Fällen unterstützen uns da perfekt die Trennscheiben aus der EXPERT Serie mit X-LOCK. Hohe Standzeit, schnelles Arbeiten sowie der erhöhte Anwenderschutz sind hier maßgeblich und erleichtern uns unseren Arbeitsalltag.

Was für uns aber das Wichtigste ist: Dieser BITURBO Akku-Winkelschleifer steht leistungstechnisch einem 1.500-W-Kabelgerät in nichts nach und gibt uns dadurch große Flexibilität bei der Arbeit.

Akku-Winkelschleifer  
**GWX 18V-15 SC**



**XLOCK**  
**BITURBO**  
BRUSHLESS

Sowohl dank Akku, als  
auch durch das X-LOCK  
System sind wir extrem  
flexibel und trotzdem lei-  
stungsstark unterwegs.

Frank Daniels, Elektromeister




Mehr Infos zum  
**GWX 18V-15 SC**



# GRÜNES LICHT FÜR PROFESSIONELLE ARBEIT

@electricssandy



Sandra Gallner,  
Elektrotechnikmeisterin,  
Elektro Saegmüller GmbH

**Im Rohbau ist der Laser perfekt zum Anzeichnen der Unterputzdosen. So kann ich gewährleisten, dass am Ende auch tatsächlich alle Dosen auf einer Höhe sind.**

Sandra Gallner,  
Elektrotechnikmeisterin

Der Linienlaser **GLL 3-80 CG** von Bosch Professional erleichtert mir fast täglich das Leben bei der Arbeit.

Im Rohbau ist der Laser perfekt zum Anzeichnen der Unterputzdosen. So kann ich gewährleisten, dass am Ende auch tatsächlich alle Dosen auf einer Höhe sind.



Linienlaser  
**GLL 3-80 CG**

Auch in der Endmontage ist der GLL 3-80 CG eine große Hilfestellung. Zum Beispiel das Ausrichten von Lampen ist mit dem Linienlaser ein Kinderspiel geworden. Das grüne Licht des Lasers finde ich auch super, da es bei so ziemlich jedem Umgebungslicht gut zu sehen ist.

Schau doch gerne mal bei mir auf Instagram vorbei und begleite mich bei meiner Arbeit als Elektrikerin zusammen mit Bosch Professional.



Mehr Infos zum Nachfolger  
GLL 12V-100-33 CG findest du auf Seite 25.

Produkt-Highlights	8
Messtechnik - Elektroarbeiten	10
<b>Wichtige Anwendungen im Gewerk Elektrik</b>	
Rohbauinstallation: Neubau und Renovierung	12
Industrie und Gebäude	14
Erneuerbare Energien	16
Sicherheitssysteme	18
Schaltschrankbau	20
Messtechnik – so robust wie präzise	22
MeasureOn	24
Messtechnik Highlights	25
VDE Handwerkzeuge	26
Mobil mit der L-BOXX	28
Professional 18V System – ein Akku für alles	30
AMPSHare – Power für Profis	32
Schneller Online-Service	34
Eine App für alle Geräte: PRO360	36
PRO Deals: Werkzeug kaufen, Prämie erhalten	37
Anwenderschutz für Profis	38
EXPERT Carbide	40
BG BAU-Förderung	42
Halte dich auf dem Laufenden	44



# AUF ALLES VORBEREITET. BOSCH FÜR ELEKTRIKER.

Als Elektriker ist dein Arbeitsalltag immer abwechslungsreich. Deshalb brauchst du Geräte, die ebenso vielseitig sind wie du. Unsere Werkzeuge und Zubehöre sind so gestaltet, dass du in jeder Umgebung effizient arbeiten kannst. Mit modernster Technik und fortschrittlichen Sicherheitsfunktionen bist du mit Geräten von Bosch Professional für alles gerüstet.

## ERWARTE DAS UNERWARTETE

Elektriker stoßen oft auf Überraschungen: versteckte Kabel, veraltete Systeme, Installationen, die kreative Lösungen erfordern. Für diese Momente sind unsere Produkte gemacht. Sie ermöglichen dir schnelle Anpassungen und rüsten dich für alles, was der Tag bringt.



## AUSRÜSTUNG, DIE IMMER FÜR DICH DA IST

Unsere Werkzeuge begleiten dich bei vielfältigen Elektroarbeiten. Dank innovativer Akkutechnologie, langer Laufzeiten und cleverer Mobility-Lösungen hast du deine Geräte immer dabei, wenn du sie brauchst.







## WERKZEUGE FÜR JEDE AUFGABE

Unser Produktportfolio deckt alle Bereiche ab – von spezialisierten Handwerkzeugen für Präzisionsarbeiten bis zu robusten Elektrowerkzeugen für raue Umgebungen. Ganz gleich, ob du Power, Präzision oder einen Laser-Entfernungsmesser brauchst: Wir haben das richtige Werkzeug für dich.

## KRAFT TRIFFT AUF LEICHTIGKEIT

Zeit ist Geld. Unsere Werkzeuge liefern höchste Leistung und sind gleichzeitig intuitiv und einfach zu bedienen. Schneller Wechsel von Zubehör dank X-Lock und anderer Lösungen, ergonomisches Design und intelligente Sensoren sind nur einige Dinge, mit denen wir deinen Job leichter machen.



## SICHERHEIT GEHT VOR

Mit Bosch Professional bist du nicht nur gut ausgerüstet – sondern auch geschützt. Unsere Werkzeuge sind darauf ausgelegt, die Risiken häufiger Verletzungen durch Stöße, Verbrennungen oder elektrischen Schlag zu verringern, damit du dich ganz auf deinen Job konzentrieren kannst.





# PRODUKT-HIGHLIGHTS:



## IMMER DIE PASSENDE STAUBLÖSUNG

Für staubarmes Arbeiten lassen sich viele unserer Elektrowerkzeuge mit den passenden Saugern und Absaugzubehören kombinieren.



**BITURBO**  
BRUSHLESS

Akku-Bohrhammer  
mit SDS max  
GBH 18V-40 C  
0 601 917 100



SDS max-RTec-  
Flach-Spitzmeißel-Set  
4-tlg.  
2 607 017 368



Nass-/Trockensauger  
GAS 35 M ASC  
0 601 9C3 100



Nass-/Trockensauger  
GAS 18V-12 MC  
0 601 9K2 000

### EXPERT

SDS plus-7X-Hammerbohrer-Set  
Ø 5/6/8×50/110 mm  
Ø 6/8/10/12×100/165 mm  
7-tlg.  
2 608 900 195



Akku-Bohrhammer  
mit SDS plus  
GBH 18V-26 F +  
GDE 18V-1  
0 611 910 00G



Akku-Rotationswerkzeug  
GCU 18V-30  
0 601 9K8 002



4× ProCORE18V 4.0Ah +  
2× ProCORE18V 8.0Ah  
in L-BOXX  
1 600 A02 A2T



Elektrikerkoffer 37-tlg.  
1 600 A02 NG4





# ALLES FÜR DEN ELEKTRIK-PROFI



**Akku-Bohrhammer mit SDS Plus**  
GBH 18V-28 CF  
1 600 A01 2G0



**Akku-Bohrschrauber**  
GSR 18V-90 C  
0 601 9K6 005



**Akku-Winkelschleifer**  
GWS 18V-8  
0 601 9N9 001

**ProCORE18V+**



**ProCORE18V+ 8.0Ah**  
1 600 A02 X00



**EXPERT**

**Carbide Multi Wheel**  
**X-LOCK Trennscheibe**  
Verschiedene Varianten  
erhältlich  
2 608 901 193



**EXPERT**

**HEX-9 Multiconstruction**  
**Bohrer-Set**  
7-tlg.  
Ø 4/5/6/6/8/10/12 mm  
2 608 902 370

**Kombilaser**  
GCL 12V-50-22 CG  
0 601 066 S02



**EXPERT**

**Multi Material**  
**Diamant Trennscheibe**  
Verschiedene Varianten  
erhältlich  
2 608 900 661



**Laser-Entfernungsmesser**  
GLM-50-25 CG  
0 601 072 U00



**Linienlaser**  
GLL 12V-100-33 CG  
0 601 065 401

**Ortungsgerät**  
D-tect 200 C  
0 601 081 601



**Wärmebildkamera**  
GTC 12V-450-13  
0 601 083 900



**Strommesszange**  
GMC 600-15  
0 601 077 600



**Gabelstromzange**  
GFM 1000-15  
0 601 077 400



**Berührungsloser**  
**Spannungsprüfer**  
GVD 1000-17  
0 601 077 000



**Digitales Multimeter**  
GDM 600-15  
0 601 077 300



**Spannungstester**  
GVT 1000-15  
0 601 077 800



# BOSCH PROFESSIONAL QUALITÄT. WIE DU SIE KENNST.

Elektrische Prüfgeräte, auf die du dich verlassen kannst.

**NEU!**





# ELEKTROARBEITEN ERFORDERN DIE ZUVERLÄSSIGSTEN WERKZEUGE

Deswegen haben wir unsere elektrischen Prüfgeräte entwickelt – für unübertroffene Langlebigkeit, mühelose Bedienung und das alles aus einer Hand.



## UNÜBERTROFFENE LANGLEBIGKEIT

Unsere elektrischen Prüfgeräte sind wasser- und staubbeständig sowie stoßfest. Unabhängig von der Umgebung kannst du dich immer auf unsere robusten Messwerkzeuge verlassen.

## MÜHELOSE BEDIENUNG

Unsere elektrischen Prüfgeräte wurden mit Blick auf Einfachheit und Komfort entwickelt und zeichnen sich durch ein intuitives Design aus. Die invertierten Displays bieten einen hohen Kontrast und eine klare Ablesbarkeit der Messungen auch bei schwierigsten Lichtverhältnissen.



## ALLES AUS EINER HAND

Optimiere deinen Gerätepark mit Bosch Professional. Unser umfassendes Angebot an Werkzeugen, Zubehör und Messtechnik stellt sicher, dass du alles, was du brauchst, sofort zur Hand hast – und das in gewohnter Bosch Professional Qualität.

	<b>BERÜHRUNGSLOSER SPANNUNGSPRÜFER</b> <b>GVD 1000-17</b> 0 601 077 000	<b>SPANNUNGSTESTER</b> <b>GVT 1000-15</b> 0 601 077 800	<b>DIGITALES MULTIMETER</b> <b>GDM 600-15</b> 0 601 077 300	<b>STROMMESSZANGE</b> <b>GMC 600-15</b> 0 601 077 600	<b>GABELSTROMZANGE</b> <b>GFM 1000-15</b> 0 601 077 400
Spannung AC/DC	90–1000 V AC 24–1000 V AC	12 V–1000 V	600 V	600 V	1000 V
Strom AC/DC	-	-	10 A (AC/DC)	600 A (AC)	200 A (AC)
Sicherheitsklasse	CAT IV 1000 V	CAT IV 600 V CAT III 1000 V	CAT III 600 V	CAT IV 300 V CAT III 600 V	CAT IV 600 V CAT III 1000 V
Schutzart	IP 67	IP 65	IP 65	IP 54	IP 54

# ROHBAUINSTALLATION: NEUBAU UND RENOVIERUNG

Erst Schlitzte stemmen, Dosen setzen und noch eine Wand durchbrechen. Dann Kabel verlegen, Licht anschließen und SmartHome installieren. Mit unseren leistungsstarken Ausrüstungen erledigst du alle Bau- und Renovierungsarbeiten präzise und effizient. Oder anders gesagt: wie ein echter Profi.

## EXPERT

**Lochsäge Starter-Set  
Tough Material  
Ø 68 mm**  
2 608 900 450

- Hält bis zu 50-mal länger als die Standard Bosch Lochsäge in zähen Materialien.
- Lange Lebensdauer beim Schneiden von Löchern in verschiedenen Materialien, dank Bosch Carbide Technology.
- Individuell geschliffene Zähne aus feinem, hartem Carbide.
- Zur Verwendung mit dem Power Change Plus-Schnellspan-Adapter von Bosch: für Genauigkeit und Robustheit.



**Schlagbohrmaschine  
GSB 162-2 RE**  
0 601 188 000



**PRO Socket  
Trockenbohrkrone  
Ø 68 mm**  
2 608 599 047



**PRO Socket  
Trockenbohrkrone  
Ø 82 mm**  
2 608 599 048



## EXPERT

**Multi Material  
Trennscheibe  
Ø 115 mm  
Ø 125 mm**  
2 608 900 659



**Akku-Betonagler  
GNB 18V-38**  
0 601 9L7 005




**Akku-Bohrschrauber  
GSR 18V-65**  
0 601 9N3 201



## EXPERT

**SDS plus-7X-Hammerbohrer-Set  
Ø 5/6/8×50/110 mm  
Ø 6/8/10/12×100/165 mm  
7-tlg.**  
2 608 900 195



**Flügelmeißel mit SDS plus**  
2 608 690 007



**Meißel-Set  
SDS plus 0/20/40  
3-tlg.**  
2 607 019 159

**BITURBO  
BRUSHLESS**



**Akku-Bohrhammer mit SDS plus  
GBH 18V-26 F**  
0 611 910 00F



**Akku-Bauleuchte  
GLI 1900**  
0 601 446 400



**Akku-Staubsauger  
GAS 18V-12 MC**  
0 601 9K2 000





**BITURBO**  
BRUSHLESS

**Spannungstester**  
GVT 1000-15  
0 601 077 800



**SDS max-RTec-  
Flach-Spitzmeißel-Set**  
4-tlg.  
2 607 017 368



**Akku-Bohrhammer mit SDS max**  
**GBH 18V-40 C**  
0 611 917 102

- BITURBO Brushless-Technologie mit ProCORE18V für Leistung wie ein Netzgerät und eine kraftvolle Schlagenergie von 9,0 J.
- Reduziertes Verletzungsrisiko für Hand und Arm durch sofortiges Abschalten des Bohrhammers dank KickBack Control.
- Optimales Leistungs-Gewichts-Verhältnis dank verbessertem Schlagwerk und sehr leistungsfähigem Antrieb.

**Für saubere Baustellen und als Gesundheitsschutz bieten wir für alle GBH-Modelle entsprechende Absaugungen an.**

**Baustativ**  
BT 300 HD  
0 601 091 A00



**Digitales**  
**Multimeter**  
GDM 600-15  
0 601 077 300



**Ortungsgerät**  
D-tect 200 C  
0 601 081 601



**Linienlaser**  
GLL 12V-100-33 CG  
0 601 065 401



**Radio**  
GPB 18V-2 SC  
0601 4A3 100





# INDUSTRIE UND GEBÄUDE

Mit diesen Bosch PT PRO Produkten sorgst du dafür, dass andere Profis Tag für Tag genauso professionell arbeiten können wie du: vom Maschinenplatz über das Hochregallager bis zum Kabelkanal.



Ortungsgerät  
D-tect 120  
0 601 081 301



Akku-Drehschlagschrauber  
GDS 18V-450 HC  
0 601 9K4 002



Set Impact Controlaufnahme  
9-tlg. Steckschlüssel-Set  
Ø 10/11/13/17/19/21/22/24/27 mm,  
Länge 77  
2 608 003 040



Akku-Drehschlagschrauber  
GDS 18V-330 HC  
0 601 9L5 001



Akku-Drehschlagschrauber  
GDX 18V-210 C  
0 601 9J0 203

User Interface mit zwei Betriebsarten: Blechschrauben und Holzschrauben. Weitere Betriebsarten können über die Toolbox App individuell eingestellt werden.

- 2-in-1-Werkzeugaufnahme mit 1/4"-Innensechskant und 1/2"-Vierkant für höchste Flexibilität und ein extrem breites Anwendungsspektrum.
- Praktische drei Geschwindigkeits-/Drehmomentstufen für hervorragende Leistungskontrolle.

PRO Impact  
Schrauberbit-Set  
36-tlg.  
2 608 522 517



Bandsäge  
GCB 18V-127  
0 601 2B7 000



Berührungsloser  
Spannungprüfer  
GVD 1000-17  
0 601 077 000





**EXPERT**

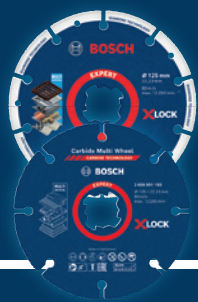
for Stainless Steel  
Kreissägeblatt für Akku-Sägen  
2 608 644 530

**BITURBO**  
BRUSHLESS**EXPERT**

for Aluminium  
Kreissägeblatt für Akku-Sägen  
2 608 644 543

Akku-Metallkreissäge  
GKM 18V-50  
0 601 6B8 002

Akku-Kapp- und -Gehrungssäge  
GCM 18V-216 DC  
0 601 B47 000

**X-LOCK**

Akku-Winkelschleifer  
GWS 18V-11 S  
0 601 9N4 001

**EXPERT**

Diamond Metal Wheel  
X-LOCK Trennscheibe  
Ø 125 mm  
2 608 900 533

**EXPERT**

Carbide Multi Wheel  
X-LOCK Trennscheibe  
Ø 125 mm  
2 608 901 193



Laser-Entfernungsmesser  
GLM 50-27 CG  
0 601 072 U01



Diamantbohrmaschine  
GDB 180 WE  
0 601 189 800



PRO Nassbohrkrone  
für Diamantbohrer  
1/4" UNC  
2 608 601 740



Bohrstander  
GCR 180  
0 601 190 100



Akku-Bohrhammer mit SDS plus  
GBH 18V-26 F + GDE 18V-16  
0 611 910 00G

**EXPERT**

SDS plus-7X-Hammerbohrer-Set  
Ø 5/6/8×50/110 mm  
Ø 6/8/10/12×100/165 mm  
7-tlg.  
2 608 900 195

PRO Impact  
Schrauberbit-Set  
31-tlg.  
2 608 521 U71



Akku-Bohrschrauber  
GSR 18V-90 C  
0 601 9K6 005

# ERNEUERBARE ENERGIEN

Die Photovoltaikanlage aufs Dach. Die Wallbox an die Wand. Den Stromspeicher in den Keller. Die Tools von Bosch PT PRO haben nicht nur extrem viel Power, sie sorgen auch für extrem viel Power. Denn: Nie war es so einfach, erneuerbare Energien zum Fließen zu bringen.

## EXPERT

EXPERT Multimax AIZ 32 APTI  
Tauchsägeblatt  
2 608 900 024



## EXPERT

Multi Material ACZ 105 ET  
Segmentsägeblatt  
für Multifunktionswerkzeuge  
2 608 664 208



Akku-Multi-Cutter  
GOP 18V-34  
0 601 8G2 001



Trennscheibe Multi  
Construction – Rapido  
Ø 180 mm  
2 608 602 766



**BITURBO**  
BRUSHLESS

Akku-Winkelschleifer  
GWS 18V-180 P  
0 601 9H6 L02



Bandsägeblatt  
CB 2818 BIM, 18TPI  
2 608 649 000



Akku-Bandsäge  
GCB 18V-63  
0 601 2A0 401



Radio  
GPB 18VH-6 SRC  
0 601 4A6 200

**BITURBO**  
BRUSHLESS



Akku-Bohrhammer mit SDS plus  
GBH 18V-34 CF  
0 611 914 002



## EXPERT

SDS plus-7X Hammerbohrer  
Ø 30×400/450 mm  
2 608 900 155





### Multi Material S 1156 XHM Blatt 2 608 900 391

**EXPERT**

- Hält bis zu 50-mal länger als ein Bosch S3456XF Blatt in zähen Materialien.
- Herausragende Lebensdauer in zähen Baustoffen.
- Überragende Lebensdauer dank Bosch Carbide Technology.
- Die konische Spitze gelangt besser an schwer zugängliche Stellen.



### Akku-Säbelsäge GSA 18V-LI C 0 601 6A5 002

- Handliches Design und geringe Vibrationen für angenehmeres Arbeiten.
- Kraftvoller Motor ermöglicht schnellen Arbeitsfortschritt beim Sägen.
- Werkzeugloses Bosch SDS-System gewährleistet schnelle und einfache Sägeblattwechsel.




### Wärmebildkamera GTC 12V-450-13 0 601 083 900



### Werkzeugtasche Gürtel 93 inkl. Tasche und Holder 1 600 A02 65P



### Beheizbare Jacke GHJ 12+18V XA 0 618 800 0 .. Größe S ..DX Größe M ..DY Größe L ..DZ Größe XL ..E0 Größe XXL ..E1 Größe XXXL ..E2



### VDE-Werkzeug-Set 7-tlg. 1 600 A02 NG3



### Digitales Multimeter GDM 600-15 0 601 077 300



### Starter-Set 2XPC18V+8.0+GAL18V160L 1 600 A02 X03



# SICHERHEITSSYSTEME

Wer für größtmögliche Sicherheit sorgt, braucht Equipment, auf das er sich zu jeder Zeit verlassen kann. Egal ob Alarmanlage, Zutrittskontrolle, Zeiterfassung, Brandmeldeanlage – Bosch PT Pro hat für jede Installationsaufgabe das passende Tool. Ganz sicher.



**EXPERT**

Multi Construction  
Bohrer-Set, 7-tlg.  
Ø 4/5/6/6/8/10/12 mm  
2 608 902 370



Wärmebildkamera  
GTC 600 C  
0 601 083 500



Ortungsgerät  
D-tect 120  
0 601 081 301



Laser-Entfernungsmesser  
GLM 50-27 CG  
0 601 072 U01



X-LOCK Trennscheibe  
Standard for Inox  
Ø 125 x 1,0 x 22,23 mm  
2 608 619 267

**X-LOCK**



Spannungstester  
GVT 1000-15  
0 601 077 800



Akku-Bohrschrauber  
GSR 18V-90 FC  
0 601 9K6 202



Akku-Winkelschleifer  
GWS 18V-8  
0 601 9N9 001



Radio  
GPB 18V-2 SC  
0601 4A3 100



Akku-Bauleuchte  
GLI 1900  
0 601 446 400



## Akku-Winkelschleifer

### GWS 12V-76

0 601 9F2 00B

- Extrem kompakt und ergonomisch für schnelles Trennen am Arbeitsplatz, praktisch für verschiedenste Trennanwendungen.
- Leistungsstarker bürstenloser Motor ermöglicht schnellen Arbeitsfortschritt und eine hohe Produktivität.
- Extrem vielseitig für das Bearbeiten unterschiedlichster Materialien.



## EXPERT

Carbide Multi Wheel  
Trennscheibe  
Ø 76 mm × 10 mm  
2 608 901 196



# SCHALTSCHRANKBAU

Echte Profis wissen: Nur mit Präzision kommt man zum perfekten Ergebnis. Und natürlich mit dem richtigen Equipment. Ein Grund mehr, bei der Montage, Verkabelung und Wartung von Schaltschränken auf Bosch PT PRO zu setzen.



Hydraulisches Schneidwerkzeug  
GKH 18V-50  
0 601 9P0 000



Akku-Staubsauger  
GAS 18V-10 L  
0 601 9C6 302



HSS-Stufenbohrer  
Sechskantschaft  
Ø M10 – M40  
2 608 587 427



Akku-Bohrschrauber  
GSR 18V-110 C  
0 601 9G0 10B



Akku-Leuchte  
GLI 18V-800  
0 601 443 600



## EXPERT

Sheet Metal Lochsäge-Set  
Ø 22/25/32 mm inkl.  
Power Change Aufnahme  
und zweier Zentrierbohrer  
2 608 900 502



Spannungstester  
GVT 1000-15  
0 601 077 800



Pick and Klick Impact Control  
HSS-Spiralbohrer- und  
Schrauberbit-Set, 35-tlg.  
2 608 521 U80



Wärmebildkamera  
GTC 12V-450-13  
0 601 083 900



Akku-Nietpistole  
GRG 18V-16 C  
0 601 9K5 001



Digitales Multimeter  
GDM 600-15  
0 601 077 300



VDE Zangen-Set 4-tlg.  
1 600 A02 NG1



Akku-Bohrschrauber  
GSR 12V-35 FC + GFA 12-B;  
GFA 12-X; GFA 12-W; GFA 12-E  
0 601 9H3 000





**Hydraulisches  
Stanzwerkzeug  
GLH 18V-60**  
0 601 9P0 200



**Akku-Heißluftgebläse  
GHG 18V-50**  
0 601 2A6 501



**Hydraulisches Crimpwerkzeug  
GPH 18V-60**  
0 601 9P0 100

- Zuverlässiges hydraulisches Crimpen mit Qualitätskontrolle durch visuelle Rückmeldung der Status-LED
- Präzise Drucküberwachung durch elektronischen Drucksensor
- Lange Lebensdauer mit hervorragendem Wartungsintervall von 20.000 Crimpvorgängen



**Starter-Set**  
**2x ProCORE 18V 4.0Ah + GAL 18V-40**  
1 600 A01 BA3



# SO ROBUST WIE PRÄZISE

GPL 3 G  
GPL 5 G



Punkt-Laser

GTC 600 C  
GTC 12V-450-13



Wärmebildkamera



GVD 1000-17  
GDM 600-15  
GVT 1000-15  
GMC 600-15  
GFM 1000-15

Prüfgeräte

GCL 12V-50-22 CG  
GLL 12V-100-33 CG  
GLL 20-22 G  
GLL 18V-120-33 CG  
GLL 80-33 G



Linien- und Kombi-Laser



GLM 50-22  
GLM 50-25 G  
GLM 50-27 C  
GLM 50-27 CG

Laser-Entfernungsmesser





## STOSSBESTÄNDIGKEIT

Extreme Bedingungen auf der Baustelle sind für deine Messgeräte kein Problem. Denn sie sind so robust, dass sie Stürze und holprige Transportwege unbeschadet überstehen.

## WASSER- UND STAUBSCHUTZ

Unsere Messgeräte sind gegen Spritzwasser sowie Staub geschützt und können bei jeder Wetterlage innen und außen eingesetzt werden.

## BEEINDRUCKENDE PRÄZISION

Unsere Messgeräte sind nicht nur äußerst robust, sondern auch absolut präzise. Dies stellen wir zum einen durch unsere Hochleistungssensoren sicher, zum anderen durch die Funktionsprüfung aller Messgeräte am Ende des Fertigungsprozesses.

## FALLTEST

Bei unserem Falltest werden die Geräte aus unterschiedlichen Höhen in unterschiedlicher Ausrichtung auf eine harte Betonoberfläche fallengelassen.

## SPRITZWASSER- UND STAUBSCHUTZ

Alle Messgeräte besitzen mindestens den IP54-Schutz, das heißt, die Geräte sind geschützt gegen Staub in schädigender Menge sowie gegen allseitiges Spritzwasser.

## TEMPERATURTEST

Unsere Geräte sollen auch unter extremen Bedingungen korrekt und genau arbeiten. Bei den Tests in der Klimakammer werden daher die jeweiligen Geräte bei Minusgraden und bei sehr hohen Temperaturen für viele Stunden eingeschlossen.

## VIBRATIONSTEST

Um den Einfluss von Vibrationen auf die Messgeräte zu überprüfen, führen wir einen Vibrationstest durch. Die Geräte werden dabei in diversen Richtungen auf eine Rüttelplatte gespannt und für zwei Stunden durchgeschüttelt.





# ALLE INFORMATIONEN IN EINER HAND



**MeasureOn ist deine App für eine einfache Vor-Ort-Dokumentation von Grundrissen, Messwerten, Fotos und Notizen**

## STEIGERE DEINE EFFIZIENZ.

Mit MeasureOn sparst du Zeit bei Aufmaß, Dokumentation und Mengenkalkulation. Profitiere von hoher Flexibilität und bearbeite deine Daten an jedem Ort und auf allen Geräten – auf der Baustelle, im Büro, unterwegs oder zu Hause.

- **Fehlerfreie Übertragung von Messungen:** Deine Messwerte werden einfach via Bluetooth® auf die App übertragen – fehlerfrei, intuitiv bedienbar und jederzeit abrufbar
- **Aufmaße exportieren und teilen:** Spare Zeit durch den bequemen Export von Projekten, Aufmaßblättern oder einzelnen Elementen – teile sie direkt mit Kollegen, Geschäftspartnern und Kunden
- **Optimierter Arbeitsablauf:** Nach der Erstellung eines Grundrisses und dem Einfügen der Messwerte berechnet MeasureOn automatisch Raumkalkulationen wie Boden- und Wandflächen und den Raumumfang
- **Über alle Geräte hinweg:** Synchronisierst du deine Daten über die MeasureOn Cloud, dann sind sie gesichert und stehen dir jederzeit und wo immer du bist auf all deinen Geräten zur Verfügung

## WIE FUNKTIONIERT DAS?

1.



Lade MeasureOn herunter

2.



Zeichne Grundrisse, füge Fotos und Notizen hinzu

3.



Übertragbare Messwerte

4.



Teile und exportiere Daten

## MeasureOn APP – PASSENDE LASER-ENTFERNUNGSMESSE

Mehr Informationen  
zur MeasureOn App:

[bosch-pro.link/  
MeasureOn](https://bosch-pro.link/MeasureOn)



GLM 50-27 CG  
0 601 072 U00

GLM 150-27 C  
0 601 072 Z00

GLM 50-27 C  
0 601 072 T00

GLM 100-25 C  
0 601 072 Y00



# MESSTECHNIK HIGHLIGHTS



## LINIENLASER GLL 12V-100-33 CG

0 601 065 401  
in L-BOXX

- Langlebiges Design mit gummiverstärktem Gehäuse und Schutzart IP 65 gewährleisten Zuverlässigkeit unter schwierigen Arbeitsbedingungen
- Freihändige Liniensteuerung der drei 360°-Laserlinien über die Levelling Remote App für präziseres und zeitsparendes Arbeiten
- Arbeite ohne Unterbrechung und mit der Flexibilität, zwischen 12-V-Li-Ion-Akku und AA-Alkaline-Batterien zu wechseln, wodurch Ausfallzeiten wegen eines leeren Akkus vermieden werden



## WÄRMEBILDKAMERA GTC 12V-450-13

0 601 083 900  
in L-BOXX

- Visualisieren von Temperaturunterschieden in hoher Bildqualität mit nur einem Klick
- Schnelles Hochfahren, integrierter Laser, Arbeitslicht und visuelle Kamera gewährleisten eine einfache Bedienung
- Robustes, kompaktes Design mit Schutzart IP 54 und Stoßfestigkeit bei Stürzen aus bis zu 2 m Höhe



## ORTUNGSGERÄT D-tect 120

0 601 081 301  
in L-BOXX

- Mit der Spotmessung ist eine genaue Ortung auf schmalen Flächen möglich
- Über den Centre Finder steht eine visuelle Führung zur Verfügung, die es ermöglicht, die exakte Position der Mitte eines Objekts zu lokalisieren
- Dual Power Source ermöglicht den Betrieb sowohl mit 12V-Li-Ion-Akku als auch mit Standard-Alkalinebatterien





# BOSCH PROFESSIONAL VDE HANDWERKZEUGE

**ISOLIERT, UNKOMPLIZIERT, HANDLICH**



**20 JAHRE GARANTIE**

Nach Registrierung in [PRO360.com](http://PRO360.com)

**Das neue BOSCH Professional VDE-Handwerkzeugsortiment:**  
Ein Muss für Elektriker – alle VDE-Werkzeuge wurden bis 10.000 Volt geprüft, und sind bis zu 1.000 Volt VDE-zertifiziert nach DIN EN/IEC 60900.

Für weitere Informationen über PRO360 und die Garantieverlängerung besuchen Sie [pro360.com](http://pro360.com)



## VDE-Schraubendreher-Set SL/PH

Lieferumfang	Bestellnummer
7-tlg. SL2.5; SL3.5; SL5.5; SL6.5; PH1; PH2; einpoliger Phasenprüfer einschl. Halbeinlage für L-BOXX	<b>1 600 A02 NF7</b>



## VDE-Schraubendreher-Set TX

Lieferumfang	Bestellnummer
7-tlg. TX10; TX15; TX20; TX25; TX30; TX40; einpoliger Phasenprüfer einschl. Halbeinlage für L-BOXX	<b>1 600 A02 NF8</b>




## VDE-Werkzeug-Set gemischt

Lieferumfang	Bestellnummer
5-tlg. Schraubendreher (SL3.5; SL6.5; PH2); Spitzzange (gerade); Diagonal-Seitenschneider einschl. Halbeinlage für L-BOXX	<b>1 600 A02 NG2</b>



## VDE-Werkzeug-Set gemischt

Lieferumfang	Bestellnummer
7-tlg. Abmantelungsmesser; Schraubendreher (SL3.5; SL6.5; PH1); einpoliger Phasenprüfer; Spitzzange (gerade); Diagonal-Seitenschneider einschl. Halbeinlage für L-BOXX	<b>1 600 A02 NG3</b>



## VDE-Zangen-Set gemischt

Lieferumfang	Bestellnummer
3-tlg. Kombinationszange; Diagonal-Seitenschneider; Spitzzange (gerade) einschl. Halbeinlage für L-BOXX	<b>1 600 A02 NG0</b>




## VDE-Zangen-Set gemischt

Lieferumfang	Bestellnummer
4-tlg. Kombinationszange; Diagonal-Seitenschneider; Spitzzange (gerade); Universal-Abisolierzange einschl. Halbeinlage für L-BOXX	<b>1 600 A02 NG1</b>





Alle Sets werden mit einer Einlage für die L-BOXX geliefert und können deshalb individuell deinen Bedürfnissen angepasst werden



## VDE-Schraubendreher-Set gemischt

### Lieferumfang

14-tlg.

SL2.5; SL3.5; SL5.5; SL6.5; PH1; PH2; PZ1; PZ2; SL/PZ2; TX10; TX15; TX20; einpoliger Phasenprüfer einschl. Volleinlage für L-BOXX

### Bestellnummer

1 600 A02 NF9



## Handwerkzeug-Set

### Lieferumfang

13-tlg.

in Halbeinlage

### Bestellnummer

1 600 A02 7M3

# ELEKTRIKERKOFFER

Alles, was ein Elektriker braucht in einer L-BOXX



Sandro

## UNSER PRO.TIPP!

Bei Arbeiten an spannungsführenden Teilen verlangt die Deutsche Gesetzliche Unfallversicherung e.V. (DGUV) die Verwendung von zertifizierten VDE-Werkzeugen.

### Lieferumfang

37-tlg.

### Bestellnummer

1 600 A02 NG4

- VDE Schraubendreher SL2.5; SL3.5; SL4.5; SL5.5; SL6.5; PH1; PH2; PZ2; TX15; TX20, TX25)
- Einpoliger Phasenprüfer
- VDE-Diagonalseitenschneider
- VDE-Kombinationszange
- VDE-Spitzzange gerade
- VDE-Universal-Abisolierzange

- VDE-Wasserpumpenzange
- VDE-Crimpzange
- VDE-Kabelschere
- VDE-Kabelmesser
- VDE-Einmaulschlüssel (8/ 10/ 13/ 17 mm)
- Universal-Teppichmesser mit einziehbarer Klinge inkl. 10 Ersatzklingen

- Schlosserhammer
- Wasserwaage 25 cm (magnetisch)
- Innensechskantschlüssel, 9 Stück
- L-BOXX 136



# WARUM PROFIS DIE L-BOXX LIEBEN

Entdecke die L-BOXX: Manche nennen es Aufbewahrung. Wir nennen es Mobilität. Einfach zu tragen, einfach zu stapeln, perfekt für unterwegs.

**KOMPATIBEL  
MIT SORTIMO**



**SEHR STABIL**



**GUT SORTIERT**




**FÜR JEDEN  
NOTFALL GERÜSTET**



**EINFACH STAPELBAR  
AUCH MIT PROCLICK**

# UNBEGRENZTE MÖGLICHKEITEN



**L-BOXX**  
102 mm – 1 600 A01 2FZ  
136 mm – 1 600 A01 2G0  
238 mm – 1 600 A01 2G2  
374 mm – 1 600 A01 2G3



**XL-BOXX**  
1 600 A02 59V



**i-BOXX**  
53 mm – 1 600 A00 1RV  
72 mm – 1 600 A00 1RW



**LS-BOXX**  
306 mm – 1 600 A00 1RU



**LS-BOXX**  
170 mm – 1 600 A00 222  
272 mm – 1 600 A00 223



**i-BOXX rack Set**  
3 × rack + Deckel  
1 600 A00 1SF

**i-BOXX rack**  
i-BOXX rack Deckel  
1 600 A00 1SE  
i-BOXX rack active  
1 600 A01 6N



**L-Case Koppelhebel**  
1 600 A02 5A3



**L-Case**  
auf L-BOXX stapelbar,  
aber nicht zu befestigen



**L-BOXX Mini**  
für i-BOXX 72 mm  
1 600 A00 7SF



**L-BOXX 102 + Inset-Boxen**  
13 pcs set – 1 600 A01 6NA  
12 pcs set – 1 600 A01 6NB  
6 pcs set – 1 600 A01 6NC



**i-BOXX + Inset-Boxen**  
53 mm – 1 600 A00 1S7  
72 mm – 1 600 A00 1S8



**Inset-Boxen für i-BOXX**  
53 mm – 1 600 A00 1S5  
72 mm – 1 600 A00 1S6



**Tray**  
72 mm – 1 600 A00 1SD  
92 mm – 1 600 A00 1RX  
nur für LS-BOXX



**Handtools Set**  
0 615 990 N2R



**Schaumstoffeinlage  
für XL-BOXX**  
1 600 A02 59Y  
102 mm – 1 600 A00 1S0  
136 mm – 1 600 A00 1S1

Weitere Inlays mit Handwerkzeugen finden Sie auf S. 26/27.


**NEU!**




**L-BOXX Micro**  
1 600 A02 5A2



**Deckeleinlage für XL-BOXX**  
1 600 A02 59W



**Schaumstoffblock-Set, 5-tlg.**  
1 600 A02 5A1



**Trennwand-Set  
XL-BOXX**  
1 600 A02 59X



**ProClick Werkzeuggürtel**  
Gürtel 93,  
1 × GWT 2, 1 × GWT 4,  
2 × ProClick Holder  
1 600 A02 65P



**Aluminium-  
Transportkarren**  
1 600 A00 1SA  
nur für L-BOXX  
und XL-BOXX



**L-BOXX 102  
Erste-Hilfe-Set**  
1 600 A02 X2R

Mehr Infos zum  
Mobility-System







## EIN AKKU FÜR ALLES

Unsere Akkus und Lade-  
geräte sind mit dem Bosch  
Professional 18V System  
seit 2008 kompatibel –  
und mit vielen Geräten  
anderer Hersteller aus  
der AMPShare Akku-  
partnerschaft.



## DEINE GERÄTE DEINE WAHL

Kombiniere Akku-Werkzeuge, Akkus und Ladegeräte so,  
wie du es benötigst. Jedes Gerät ist auch als Set mit  
Akku und Ladegerät oder – wenn du mehr brauchst –  
als Profi-Set mit mehreren Geräten erhältlich.

## AMPSHARE AKKUPARTNERSCHAFT

Die Akkus und Ladegeräte aus dem Bosch Professional  
18V System sind mit vielen Geräten weiterer Hersteller  
in der markenübergreifenden AMPShare Akkupartner-  
schaft kompatibel.



Powered by





PROFESSIONAL

**18V**  
SYSTEM

# EIN SYSTEM. UNBEGRENZTE MÖGLICHKEITEN

Deine Vorteile im Professional 18V System: Kompatibilität mit allen Bosch Professional Geräten und Akkus seit 2008. Bis zu 2.000 W Kabelpower mit unseren BITURBO Akku-Hochleistungsgeräten. Die AMPShare Akkupartnerschaft – nutze viele Geräte von weiteren Profi-Marken mit demselben 18V-Akku.



## FÜHRENDE AKKU-TECHNOLOGIE

Durch längere Lebensdauer und längere Laufzeiten halten unsere Akkus jedem Härtestand stand. Und dank der weltweit schnellsten Ladetechnologie sind sie schnell aufgeladen und wieder einsatzbereit\*.

\* GAL 18V-160 C Professional: 9 Minuten bis zum Erreichen von 50% der Ladung eines ProCORE18V Akkus mit 4.0Ah (im Power Boost Modus). Stand 2022.

## KABELPOWER

Das Professional 18V System beinhaltet unsere BITURBO Akku-Hochleistungsgeräte, die mit nur einem ProCORE18V Akku ( $\geq 5.5\text{Ah}$ ) bis zu 2.000 W Kabelpower entfesseln.



Mehr Infos zum  
Professional 18V System





Powered by




**BOSCH**

**Viele Marken.  
Viele Maschinen.**

# **EIN AKKU-SYSTEM SYSTEM.**

AMPSHARE ist das markenübergreifende Akku-System für Profis in Handwerk und Industrie. Mit nur einem gemeinsamen Akku-System kannst du flexibel zwischen professionellen Werkzeugen und Marken wechseln – ohne lange darüber nachdenken zu müssen. Mit über 80 Millionen verkauften Akkus und einer schnell wachsenden Gemeinschaft ist AMPSHARE das 18V-Akku-System, auf das du bauen kannst.



Weitere Informationen unter  
[ampshare.com](http://ampshare.com)





# NOCH MEHR MÖGLICH- KEITEN

für Elektro-Profis am Bau



Die markenübergreifende  
Akku-Gemeinschaft

## DEINE VORTEILE

Volle  
Kompatibilität



Führende Akku-  
Technologie

Spare Zeit  
und Geld



Profi-  
Expertise

Platz und  
Mühe gespart



Volle  
Flexibilität



# SERVICE- HIGHLIGHTS

## ONLINE- ERSATZTEILSERVICE

Du suchst Original-Ersatzteile in Bosch Qualität für dein Elektrowerkzeug? Im Ersatzteilshop findest du passende Teile, Ersatzakkus und Ladegeräte. Bestelle dir dein Original-Ersatzteil bis 14 Uhr und du erhältst die Lieferung meist schon am folgenden Werktag.



### SCHNELL AUSGEWÄHLT

Explosionszeichnungen helfen dir das richtige Teil exakt zu bestimmen. Per Klick geht es in den Warenkorb.



### SCHNELL GELIEFERT

Die hohe Ersatzteilverfügbarkeit in unserem Lager (i. d. R. bis zu 8–10 Jahre nach Serienende) sorgt für sofortigen Versand. So ist alles früher bei dir.



### PASSGENAU UND LANGLEBIG

Bosch Original Ersatzteile werden gemeinsam mit unseren Elektrowerkzeugen entwickelt und sind perfekt darauf abgestimmt – für eine lange Lebensdauer.

## SO BEQUEM BESTELLST DU DEIN ERSATZTEIL:



**1**  
Ersatzteile  
auswählen



**2**  
Online  
bestellen



**3**  
Rechnung  
bezahlen



**4**  
Lieferung  
zur Haustür



Mehr Infos zum Service

# ONLINE-REPARATURSERVICE

## SO EINFACH GEHT'S:



**1**  
Online-  
Formular



**2**  
Kostenloser  
Abhol- und  
Lieferservice



**3**  
Kostenvor-  
anschlag  
(wenn kein  
Garantieanspruch  
besteht)



**4**  
Reparatur



**5**  
Rücksendung

## WARTUNGS-SERVICE

Die frühzeitige Wartung deiner Elektrowerkzeuge vermeidet Störungen bei der Arbeit, und Messgenauigkeit ist beim Einsatz von Lasern, Entfernungsmessern und Nivellieren essenziell. Reparatur, Wartung und Kalibrierung kannst du mit dem Online-Reparaturauftrag beauftragen.





# PRO360 – DEINE DIGITALE SCHALTZENTRALE

Verwalte all deine Geräte mit einem Log-in per App.  
Schon über 100.000 überzeugte Nutzer. Sei auch du dabei.

## Alle Geräte registrieren



- Registrierung der Geräte über Typenschild



- Registrierung von Geräten anderer Hersteller

## Geräte komfortabel verwalten



- Notizen hinzufügen



- Standorte hinzufügen



- Mitarbeitern Geräte zuweisen



- Rechnungen hochladen, um im Garantiefall alle wichtigen Unterlagen an einem Ort zu haben

## Geräte schnell identifizieren



- Verknüpfung von ID Labels zur Identifikation und effizienten Organisation der Geräte



HOL DIR  
JETZT DIE APP!



## 3 EINFACHE SCHRITTE ZU JAHREN GARANTIE

für deine Bosch Professional Werkzeuge, Akkus und Ladegeräte.



**3 JAHRE  
GARANTIE**

Nach Registrierung  
in [PRO360.com](https://pro360.com)

- 1 Lade die PRO360 App herunter und logge dich mit deiner Bosch ID ein oder lege ein Benutzerkonto an.
- 2 Scanne dein Gerät ein.
- 3 Trage dein Rechnungsdatum ein.



Mehr Infos zu den 3-Jahre-Garantiebedingungen findest du im Servicebereich der Professional Website oder direkt unter: [bosch-professional.com/de/media/service\\_relaunch/garantie/informationen/3yw\\_agb\\_at\\_de.pdf](https://bosch-professional.com/de/media/service_relaunch/garantie/informationen/3yw_agb_at_de.pdf)  
Google Play und das Google Play-Logo sind Marken von Google LLC.  
Apple und das Apple-Logo sind Marken der Apple Inc., die in den USA und weiteren Ländern eingetragen sind.



**PRO  
DEALS**

# SICHERE DIR EINE PRÄMIE ZU DEINEM EINKAUF

PRO Deald bietet dir einen einfachen Zugang zu kostenlosen Prämien\*, wenn du teilnahmeberechtigte Produkte von Bosch Professional kaufst.

Entdecke neue Deals alle vier Monate.

Weitere Informationen und  
andere tolle Deals unter:  
[pro360.com/prodeals](https://pro360.com/prodeals)



## Erhalte deine Prämie in 3 Schritten

**1** Kaufe Bosch  
Professional



**2** Registriere  
deinen Einkauf



**3** Wähle deine  
Prämie



\*Prämienprogramme sind an einen Mindestkaufpreis für die jeweilige Prämienkategorie geknüpft. Die jeweiligen Mindestkaufpreise für aktuell laufende Aktionen findest du über den geschützten Link zu [pro360.com](https://pro360.com). Pro Teilnahme steht maximal eine Prämie zur Verfügung. Verbraucher können bis zu zweimal an jedem Prämienprogramm teilnehmen, Unternehmer können bis zu fünfmal teilnehmen. Angebote sind gültig, solange der Vorrat reicht. Für jede Prämienkategorie steht eine begrenzte Anzahl von Prämien zur Verfügung. Eine Gesamtübersicht über alle aktuellen Prämienprogramme einschließlich der jeweiligen Teilnahmebedingungen, Gültigkeitszeiträume und Dauer jedes einzelnen Programms findest du über den geschützten Link zu [pro360.com](https://pro360.com). Bosch behält sich das Recht vor, Prämienprogramme jederzeit zu verändern oder zu beenden sowie die Dauer jedes einzelnen Programms zu verlängern oder zu verkürzen.



# ANWENDERSCHUTZ FÜR PROFIS

## Intelligenter Schutz vor Verletzungen und Langzeitschäden.

Bei der Arbeit mit Elektrowerkzeugen besteht immer die Gefahr, dass ihr euch verletzt oder Langzeitschäden durch zum Beispiel Staub oder Vibrationen riskiert. Deshalb entwickeln und bauen wir bei Bosch Professional Elektrowerkzeuge mit integrierten aktiven Schutzfunktionen. Sie reduzieren selbstständig das Risiko von Verletzungen oder Langzeitschäden und liefern euch optimale Leistung auch unter härtesten Bedingungen.

## VORBEUGENDER SCHUTZ

Lösungen, die du in vielen unserer Geräte findest

### WENIGER VIBRATIONEN

- Vibration Control reduziert Vibrationen spürbar und lässt dich ermüdungsfreier arbeiten.

### WENIGER STAUB

- Für staubarmes Arbeiten lassen sich viele unserer Elektrowerkzeuge mit den passenden Saugern und Absaugzubehören kombinieren.

### MEHR KOMFORT

- Ergonomisches Design macht anspruchsvolle Arbeiten wesentlich komfortabler als je zuvor.
- Perfektes Verhältnis zwischen Leistung und Gewicht ermöglicht eine ausbalancierte Handhabung der Geräte.





# SCHUTZ VOR VERLETZUNGEN

Funktionen, die du in vielen unserer Geräte findest



## KICKBACK CONTROL

- Stoppt den Geräterückschlag, wenn das Gerät sich im Material verkeilt, und schützt so zuverlässig vor Verletzungen.



## DROP CONTROL

- Schaltet das Gerät bei einem Sturz sofort ab und schützt so zuverlässig vor Verletzungen.



## PROTECTION SWITCH

- Wird der Totmannschalter in schwierigen Arbeitspositionen etc. losgelassen, schaltet sich das Gerät sofort ab.



## X-BRAKE

- Stoppt die Scheibe schneller als mit einem normalen Bremssystem.
- Funktioniert auch bei störenden äußeren Einflüssen wie Öl oder Staub.
- Nur in Winkelschleifern mit X-LOCK Wechselsystem.

**BITURBO Akku-Bohrhammer GBH 18V-45 C +  
Absaughaube GDE 60**



Mehr Infos zu PROtection



# EXPERT

## TOUGH MATERIAL LOCHSÄGE

Die Bosch Expert Tough Material Lochsäge eignet sich ideal zum Trennen von Materialien verschiedenster Art auf der Baustelle wie Holz und Metall, Edelstahl, Ziegelstein, weiche Fliesen und verstärkter Kunststoff.



Lange Lebensdauer erfordert kontinuierliche Schärfe. Die geschweißten Carbide-Spitzen nutzen sich nicht ab und bleiben länger scharf. Ideal für schwierige Arbeiten auf der Baustelle.

**CARBIDE TECHNOLOGY**

### Tiefer Schnitt

Patentiertes Schlitzdesign für einfaches Entfernen des Bohrers und bessere Sicht auf den Zentrierbohrer.






**Freigabe der Lochsäge  
in nur einer Sekunde**  
Trennen und verbinden von  
Lochsäge und Zentrierbohrer  
mit nur einem Klick.



Einzigartige Schweißtechnik für eine dauerhafte Verbindung zwischen Lochsäge und Carbide-Zähnen. Jeder Zahn wird sechsmal lasergeschweißt und geschliffen, um die perfekte Schnittform zu erzielen. Schneidet Löcher bis zu einer Tiefe von 60 mm.



**Anzahl der Schnitte**  
Am Beispiel:  
Trennen von Holz  
mit harten Nägeln

## EXPERT PERFORMANCE CHALLENGER

**Welche Lochsäge  
schneidet am besten?**

**Bi-Metall-  
Lochsäge**  
2 608 580 419  
• • •

**2,7**

**EXPERT**  
**Tough Material**  
2 608 900 427



**137**

BIS ZU  
**50x**   
LEBENSDAUER



Nur für Deutschland gültig!

# STAUBSCHUTZ GEHT AUCH EINFACH.

Jetzt Prämie der BG Bau sichern.

Bis zu  
**400 €**  
Förderung  
durch die  
BG BAU



## Die richtige Lösung für jede Anwendung

- Wir haben das, was du für deinen Schutz brauchst – von unabhängigen Saugern bis zu aufsteckbaren oder im Werkzeug integrierten Staubabsaugungen.
- Bei uns findest du die richtige Staubschutzlösung für fast jede denkbare Anwendung und fast jedes Material.



## Einfache Verwendung

- Von Werkzeugen mit integrierter Staubabsaugung bis zu Saugaufsätzen, die perfekt auf deine Werkzeuge passen – Mit allen unseren Staubschutzlösungen bekommst du Staub mühelos unter Kontrolle.
- Unsere Lösungen sind so konstruiert, dass sie Staub direkt an der Bohr- Meißel-, Schnitt- oder Schleifstelle absaugen, bevor er in die Luft gelangt.



## Leistung ohne Kompromisse

- Unsere Staubschutzlösungen machen harte Arbeit leichter anstatt noch schwieriger.
- Wir konstruieren und prüfen alle unsere Staubschutzlösungen so, dass sie nicht die Qualität deiner Arbeit beeinträchtigen.
- Alle Komponenten sind darauf ausgelegt, gemeinsam im System zu arbeiten, damit die Luft, deine Werkzeuge und die Arbeitsfläche sauber bleiben.

**1**   
Betrieb  
förderfähig?

**2**   
Anschaffung  
förderfähig?

**3**   
Online-Antrag aus-  
füllen, Rechnungen  
hochladen



Staub-  
absaugung

Elektro-  
werkzeug

Staub-  
sauger









# Förderprämien für staubarme Bearbeitungssysteme

			<div>  <p><b>Mehr Infos</b> bosch-pro.link/staub</p> </div> <div>  <p><b>Positivliste der BG BAU</b> Hier erhältst du eine Übersicht über die Kombinationen von Werkzeug, Absaugsystem und Staubsauger, die eine Förderung ermöglichen.</p> </div>
	bis zu <b>50 €</b>		Nachrüstung des bestehenden Elektrowerkzeugs um eine Staubabsaugung <b>25 %</b>
bis zu <b>200 €</b>			Bestehender Staubsauger wird um Elektrowerkzeuge und Staubabsaugung ergänzt <b>25 %</b>
		bis zu <b>300 €</b>	Neuanschaffung eines Staubsaugers der Klasse M (solo) <b>50 %</b>
bis zu <b>400 €</b>			Neuanschaffung von Elektrowerkzeug, Staubabsaugung und Staubsauger <b>25 %</b>

Anschaffungskosten bis zu

## Arbeitsschutzprämie der BG Bau

bis zu <b>150 €</b> 		beim Kauf einer Akku-Handkreissäge bis zu <b>50 %</b> der Anschaffungskosten
bis zu <b>300 €</b> 		beim Kauf eines Akku-Naglers bis zu <b>50 %</b> der Anschaffungskosten
 bis zu <b>200 €</b>		Neuanschaffung von Absaugbohrern als Zubehör <b>50 %</b>



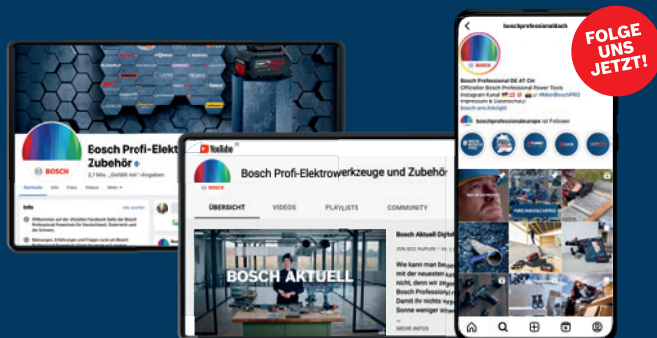
# HALTE DICH AUF DEM LAUFENDEN

## SOCIAL MEDIA

Folge uns auf unseren Social-Media-Kanälen – bleibe auf dem Laufenden und tausche dich mit uns aus.

**Besuche auch unseren neuen deutschsprachigen Instagram-Kanal.**

 [boschprofessionaldach](#)



## PRO NEWS PRINT UND DIGITAL

Nicht verpassen! Neuheiten, Aktionen, Events jedes Tertiär – als gedruckte Ausgabe direkt zu dir nach Hause oder als digitales Format auf YouTube.



Jetzt ansehen:



Alle Kataloge als Downloads:



Kostenlos bestellen:



## NEWSLETTER

Erfahre als Erster jeden Monat alle Neuigkeiten aus der Bosch Profi-Welt zu folgenden Themen:

- Exklusive Angebote und Aktionen
- Innovative Neuheiten
- Messen und Events
- Gewinnspiele

Registrierte dich hier:



## TRIFF UNS!



**BIST DU DABEI?**  
Tour verfolgen unter  
[bosch-pro.link/tour](#)

